


Nazwa i adres jednostki sprawozdawczej ZESPÓŁ PRZEDSZKOLI W OBORNIKACH ul. Młyńska 2B 64-600 Oborniki	BILANS jednostki budżetowej	Adresat: Gmina Oborniki
		Wysłać bez pisma przewodniego 595D82A51545D54C 
Numer identyfikacyjny REGON 302838560	sporządzony na dzień 31-12-2025 r.	

AKTYWA	Stan na początek roku	Stan na koniec roku	PASYWA	Stan na początek roku	Stan na koniec roku
A Aktywa trwałe	1 602 960,68	1 546 210,10	A Fundusz	1 458 785,89	1 355 113,24
A.I Wartości niematerialne i prawne	0,00	0,00	A.I Fundusz jednostki	5 256 171,96	5 746 978,70
A.II Rzeczowe aktywa trwałe	1 602 960,68	1 546 210,10	A.II Wynik finansowy netto (+,-)	-3 797 386,07	-4 391 865,46
A.II.1 Środki trwałe	1 602 960,68	1 546 210,10	A.II.1 Zysk netto (+)	0,00	0,00
A.II.1.1 Grunty	264 661,00	264 661,00	A.II.2 Strata netto (-)	-3 797 386,07	-4 391 865,46
A.II.1.1.1 Grunty stanowiące własność jednostki samorządu terytorialnego, przekazane w użytkowanie wieczyste innym podmiotom	0,00	0,00	A.III Odpisy z wyniku finansowego (nadwyżka środków obrotowych) (-)	0,00	0,00
A.II.1.2 Budynki, lokale i obiekty inżynierii lądowej i wodnej	1 328 658,53	1 275 497,50	A.IV Fundusz mienia zlikwidowanych jednostek	0,00	0,00
A.II.1.3 Urządzenia techniczne i maszyny	563,75	0,00	B Fundusze placówek	0,00	0,00
A.II.1.4 Środki transportu	0,00	0,00	C Państwowe fundusze celowe	0,00	0,00
A.II.1.5 Inne środki trwałe	9 077,40	6 051,60	D Zobowiązania i rezerwy na zobowiązania	244 769,03	287 391,68
A.II.2 Środki trwałe w budowie (inwestycje)	0,00	0,00	D.I Zobowiązania długoterminowe	0,00	0,00
A.II.3 Zaliczka na środki trwałe w budowie (inwestycje)	0,00	0,00	D.II Zobowiązania krótkoterminowe	244 769,03	287 391,68
A.III Należności długoterminowe	0,00	0,00	D.II.1 Zobowiązania z tytułu dostaw i usług	0,00	0,00
A.IV Długoterminowe aktywa finansowe	0,00	0,00	D.II.2 Zobowiązania wobec budżetów	0,00	0,00
A.IV.1 Akcje i udziały	0,00	0,00	D.II.3 Zobowiązania z tytułu ubezpieczeń i innych świadczeń	39 251,31	45 762,14
A.IV.2 Inne papiery wartościowe	0,00	0,00	D.II.4 Zobowiązania z tytułu wynagrodzeń	205 200,14	241 126,71

Marta Jasińska-Cysek

2026-03-27

Krzysztof Hetmański

(główny księgowy)

(rok, miesiąc, dzień)

(kierownik jednostki)

AKTYWA	Stan na początek roku	Stan na koniec roku	PASYWA	Stan na początek roku	Stan na koniec roku
A.IV.3 Inne długoterminowe aktywa finansowe	0,00	0,00	D.II.5 Pozostałe zobowiązania	0,00	0,00
A.V Wartość mienia zlikwidowanych jednostek	0,00	0,00	D.II.6 Sumy obce (depozytowe, zabezpieczenie wykonania umów)	0,00	0,00
B Aktywa obrotowe	100 594,24	96 294,82	D.II.7 Rozliczenia z tytułu środków na wydatki budżetowe i z tytułu dochodów budżetowych	0,00	0,00
B.I Zapasy	60 747,06	55 348,59	D.II.8 Fundusze specjalne	317,58	502,83
B.I.1 Materiały	60 747,06	55 348,59	D.II.8.1 Zakładowy Fundusz Świadczeń Socjalnych	317,58	502,83
B.I.2 Półprodukty i produkty w toku	0,00	0,00	D.II.8.2 Inne fundusze	0,00	0,00
B.I.3 Produkty gotowe	0,00	0,00	D.III Rezerwy na zobowiązania	0,00	0,00
B.I.4 Towary	0,00	0,00	D.IV Rozliczenia międzyokresowe	0,00	0,00
B.II Należności krótkoterminowe	39 529,60	40 443,40		0,00	0,00
B.II.1 Należności z tytułu dostaw i usług	0,00	0,00		0,00	0,00
B.II.2 Należności od budżetów	0,00	0,00		0,00	0,00
B.II.3 Należności z tytułu ubezpieczeń i innych świadczeń	0,00	0,00		0,00	0,00
B.II.4 Pozostałe należności	39 529,60	40 443,40		0,00	0,00
B.II.5 Rozliczenia z tytułu środków na wydatki budżetowe i z tytułu dochodów budżetowych	0,00	0,00		0,00	0,00
B.III Krótkoterminowe aktywa finansowe	317,58	502,83		0,00	0,00
B.III.1 Środki pieniężne w kasie	0,00	0,00		0,00	0,00
B.III.2 Środki pieniężne na rachunkach bankowych	317,58	502,83		0,00	0,00
B.III.3 Środki pieniężne państwowego funduszu celowego	0,00	0,00		0,00	0,00
B.III.4 Inne środki pieniężne	0,00	0,00		0,00	0,00
B.III.5 Akcje lub udziały	0,00	0,00		0,00	0,00
B.III.6 Inne papiery wartościowe	0,00	0,00		0,00	0,00

Marta Jasińska-Cysek

2026-03-27

Krzysztof Hetmański

(główny księgowy)

(rok, miesiąc, dzień)

(kierownik jednostki)

AKTYWA	Stan na początek roku	Stan na koniec roku	PASYWA	Stan na początek roku	Stan na koniec roku
B.III.7 Inne krótkoterminowe aktywa finansowe	0,00	0,00		0,00	0,00
B.IV Rozliczenia międzyokresowe	0,00	0,00		0,00	0,00
Suma aktywów	1 703 554,92	1 642 504,92	Suma pasywów	1 703 554,92	1 642 504,92

Marta Jasińska-Cysek

(główny księgowy)

2026-03-27

(rok, miesiąc, dzień)

Krzysztof Hetmański

(kierownik jednostki)

Marta Jasińska-Cysek


(główny księgowy)

2026-03-27

(rok, miesiąc, dzień)

Krzysztof Hetmański

(kierownik jednostki)

Nazwa i adres jednostki sprawozdawczej ZESPÓŁ PRZEDSZKOLI W OBORNIKACH ul. Młyńska 2B 64-600 Oborniki	Wyciąg z danych zawartych w załączniku 'Informacja dodatkowa' sporządzony na dzień: 31-12-2025 r.	Adresat: Gmina Oborniki
Numer identyfikacyjny REGON 302838560		F2CA8F4DACCE8024 

II. Dodatkowe informacje i objaśnienia obejmują w szczególności:		
	Wyszczególnienie	Kwota
1.7.	Kwota odpisu aktualizującego należności finansowe z tytułu pożyczek udzielonych ze środków budżetu JST utworzonego na podstawie art. 35b ust. 1 ustawy o rachunkowości - ujęta w poz. 1.7 Informacji dodatkowej	0,00
1.10.	kwotę zobowiązań w sytuacji gdy jednostka kwalifikuje umowy leasingu zgodnie z przepisami podatkowymi (leasing operacyjny), a według przepisów o rachunkowości byłby to leasing finansowy lub zwrotny z podziałem na kwotę zobowiązań z tytułu leasingu finansowego lub leasingu zwrotnego	0,00
1.10.1.	Łączna kwota zobowiązań z tytułu leasingu finansowego wykazana w pozycji 1.10	0,00
1.10.2.	Łączna kwota zobowiązań z tytułu leasingu zwrotnego wykazana w pozycji 1.10	0,00
1.12.	łączną kwotę zobowiązań warunkowych, w tym również udzielonych przez jednostkę gwarancji i poręczeń, także wekslowych, niewykazanych w bilansie, ze wskazaniem zobowiązań zabezpieczonych na majątku jednostki oraz charakteru i formy tych zabezpieczeń	0,00

Potwierdzenie za zgodność z danymi w Informacji dodatkowej

Marta Jasińska-Cysek
(główny księgowy)

2026.01.23
rok mies. dzień

Krzysztof Hetmański
(kierownik jednostki)

Wyciąg z danych zawartych w załączniku 'Informacja dodatkowa'

Symbol	Wyszczególnienie	Uwaga JST
--------	------------------	-----------

Potwierdzenie za zgodność z danymi w Informacji dodatkowej

Marta Jasińska-Cysek
(główny księgowy)

2026.01.23
rok mies. dzień

Krzysztof Hetmański
(kierownik jednostki)

INFORMACJA DODATKOWA

W część I „Wprowadzenie do sprawozdania finansowego”

I.

1.1. nazwę jednostki,

Zespół Przedszkoli w Obornikach

1.2. siedzibę jednostki,

64-600 Oborniki ul. Młyńska 2b

1.3. adres jednostki,

64-600 Oborniki ul. Młyńska 2b

1.4. podstawowy przedmiot działalności jednostki,

Przedszkole realizuje cele i zadania określone w Ustawie o systemie oświaty oraz w przepisach wykonawczych wydanych na jej podstawie, a także programie wychowawczym przedszkola.

2. wskazanie okresu objętego sprawozdaniem,

01-01-2025 do 31-12-2025

3. wskazanie, że sprawozdanie zawiera dane łączne, jeżeli w skład jednostki nadrzędnej lub jednostki samorządu terytorialnego wchodzi jednostki sporządzające samodzielne sprawozdania finansowe,

4. omówienie przyjętych zasad rachunkowości w tym metod wyceny aktywów i pasywów (także amortyzacji)

Zgodnie z zarządzeniem nr 1/2017/A Dyrektora Zespołu Przedszkoli z dnia 04.01.2017 r.

5. inne informacje

W części II „Dodatkowe informacje i objaśnienia” należy wykazać następujące informacje:

I.

1.1. szczegółowy zakres zmian wartości grup rodzajowych środków trwałych, wartości niematerialnych i prawnych, zawierający stan tych aktywów na początek roku obrotowego, zwiększenia i zmniejszenia z tytułu: aktualizacji wartości, nabycia, rozchodu, przemieszczenia wewnętrznego oraz stan końcowy, a dla majątku amortyzowanego - podobne przedstawienie stanów i tytułów zmian dotychczasowej amortyzacji lub umorzenia.

W punkcie tym wykazuje się szczegółowy zakres zmian wartości grup rodzajowych środków trwałych oraz wartości niematerialnych i prawnych. Informacje te należy przedstawić w formie poniższych tabel:

L.p.	Nazwa grupy składników aktywów trwałych	Wartość początkowa (brutto) stan na początek roku obrotowego	Zwiększenia wartości początkowej				Razem zwiększenia	Zmniejszenia wartości początkowej			Razem zmniejszenia	Wartość początkowa (brutto) stan na koniec roku obrotowego
			Nabycie	Przenieszczenia wewnętrzne	Aktualizacja	Inne		Rozchód	Przenieszczenia wewnętrzne	Inne		
I.	Wartości niematerialne i prawne	233 791,26	16 608,96	0,00	0,00	0,00	16 608,96	233 791,26	0,00	0,00	233 791,26	16 608,96
II.	Środki trwałe	2 495 083,72	34 338,93	0,00	0,00	0,00	34 338,93	0,00	0,00	0,00	0,00	2 529 422,65
1.	Grunty	264 661,00	0,00	0,00	0,00	0,00	0,00	0,00	0,00	0,00	0,00	264 661,00
2.	Budynki, lokale i obiekty inżynierii lądowej i wodnej	2 098 876,69	0,00	0,00	0,00	0,00	0,00	0,00	0,00	0,00	0,00	2 098 876,69
3.	Urządzenia techniczne i maszyny	58 892,06	0,00	0,00	0,00	0,00	0,00	0,00	0,00	0,00	0,00	58 892,06
4.	Środki transportu	0,00	0,00	0,00	0,00	0,00	0,00	0,00	0,00	0,00	0,00	0,00
5.	Inne środki trwałe	72 653,97	34 338,93	0,00	0,00	0,00	34 338,93	0,00	0,00	0,00	0,00	106 992,90

L.p.	Nazwa grupy składników aktywów trwałych	Umorzenie stan na początek roku obrotowego	Zwiększenia				Razem zwiększenia umorzenia	Zmniejszenia		Razem zmniejszenia umorzenia	Umorzenie stan na koniec roku obrotowego	Wartość netto składników aktywów trwałych na początek roku obrotowego	Wartość netto składników aktywów trwałych na koniec roku obrotowego
			Amortyzacja (umorzenie) za rok obrotowy	Aktualizacja	Inne	Rozchód		Inne					
I.	Wartości niematerialne i prawne	233 791,26	16 608,96	0,00	0,00	16 608,96	233 791,26	0,00	233 791,26	16 608,96	0,00	0,00	
II.	Środki trwałe	892 123,04	91 089,51	0,00	0,00	91 089,51	0,00	0,00	0,00	983 212,55	1 602 960,68	1 546 210,10	
1.	Grunty	0,00	0,00	0,00	0,00	0,00	0,00	0,00	0,00	0,00	264 661,00	264 661,00	
2.	Budynki, lokale i obiekty inżynierii lądowej i wodnej	770 218,16	53 161,03	0,00	0,00	53 161,03	0,00	0,00	0,00	823 379,19	1 328 658,53	1 275 497,50	
3.	Urządzenia techniczne i maszyny	58 328,31	563,75	0,00	0,00	563,75	0,00	0,00	0,00	58 892,06	563,75	0,00	
4.	Środki transportu	0,00	0,00	0,00	0,00	0,00	0,00	0,00	0,00	0,00	0,00	0,00	
5.	Inne środki trwałe	63 576,57	37 364,73	0,00	0,00	37 364,73	0,00	0,00	0,00	100 941,30	9 077,40	6 051,60	

1.2. aktualną wartość rynkową środków trwałych, w tym dóbr kultury - o ile jednostka dysponuje takimi informacjami: 0,00

L.p.	Wyszczególnienie	Wartość bilansowa stan na koniec roku obrotowego	Aktualna wartość rynkowa
1.	Środki trwałe w tym:	0,00	0,00
1.1.	Dobra kultury	0,00	0,00

1.3. kwotę dokonanych w trakcie roku obrotowego odpisów aktualizujących wartość aktywów trwałych odrębnie dla długoterminowych aktywów niefinansowych oraz długoterminowych aktywów finansowych: 0,00

L.p.	Wyszczególnienie aktywów trwałych	Stan odpisów aktualizujących na początek roku obrotowego	Zwiększenia	Zmniejszenia	Stan odpisów aktualizujących na koniec roku obrotowego
1.	Wartości niematerialne i prawne (inwestycje)	0,00	0,00	0,00	0,00
2.	Długoterminowe aktywa finansowe	0,00	0,00	0,00	0,00
3.	Należności długoterminowe	0,00	0,00	0,00	0,00

1.4. wartość gruntów użytkowanych wieczysto: 0,00

Grunty użytkowane wieczysto	Stan na koniec roku obrotowego
Powierzchnia (ha)	0,00
Wartość (w zł)	0,00

1.5. wartość nieamortyzowanych lub nieumarzanych przez jednostkę środków trwałych, używanych na podstawie umów najmu, dzierżawy i innych umów, w tym z tytułu umów leasingu: 0,00

L.p.	Nieamortyzowane lub nieumarzane przez jednostkę środki trwałe, używane na podstawie umów najmu, dzierżawy i innych umów, w tym z tytułu umów leasingu	
	Wyszczególnienie	Wartość wg stanu na koniec roku obrotowego
1.	Grunty	0,00
2.	Budynki, lokale i obiekty inżynierii lądowej i wodnej	0,00
3.	Urządzenia techniczne i maszyny	0,00
4.	Środki transportu	0,00
5.	Inne środki trwałe	0,00
6.	Razem środki trwałe	0,00

1.6. liczbę oraz wartość posiadanych papierów wartościowych, w tym akcji i udziałów oraz dłużnych papierów wartościowych: 0,00

Lp.	Wyszczególnienie posiadanych papierów wartościowych	Stany na koniec roku obrotowego	
		Wartość wykazana w bilansie	Łączna liczba
1.	Akcje	0,00	0,00
2.	Udziały	0,00	0,00
3.	Dłużne papiery wartościowe	0,00	0,00
4.	Inne papiery wartościowe	0,00	0,00
5.	Razem papiery wartościowe	0,00	0,00

1.7. dane o odpisach aktualizujących wartość należności, ze wskazaniem stanu na początek roku obrotowego, zwiększeniach, wykorzystaniu, rozwiązaniu i stanie na koniec roku obrotowego, z uwzględnieniem należności finansowych jednostek samorządu terytorialnego (stan pożyczek zagrożonych):

L.p.	Grupa należności (wg pozycji wyszczególnionych w bilansie) objęta odpisem aktualizującym	Odpisy aktualizujące należności				Stan na koniec roku obrotowego
		Stan na początek roku obrotowego	Zwiększenia	Wykorzystanie	Rozwiązanie	
1.	Należności z tytułu dostaw i usług	0,00	0,00	0,00	0,00	0,00
2.	Należności od budżetów	0,00	0,00	0,00	0,00	0,00
3.	Należności z tytułu ubezpieczeń i innych świadczeń	0,00	0,00	0,00	0,00	0,00
4.	Pozostałe należności	492,00	0,00	0,00	0,00	492,00
Razem		492,00	0,00	0,00	0,00	492,00

1.8. dane o stanie rezerw według celu ich utworzenia na początek roku obrotowego, zwiększeniach, wykorzystaniu, rozwiązaniu i stanie końcowym: 0,00

L.p.	Wyszczególnienie rezerw według celu ich utworzenia	Rezerwy				Stan na koniec roku obrotowego
		Stan na początek roku obrotowego	Zwiększenia	Wykorzystanie	Rozwiązanie	
1.						
2.						
Razem						

1.9. podział zobowiązań długoterminowych według pozycji bilansu o pozostałym od dnia bilansowego,

przewidywanym umową lub wynikającym z innego tytułu prawnego, okresie spłaty: 0,00

L.p.	Wyszczególnienie zobowiązań długoterminowych według pozycji bilansu	Kwota zobowiązań długoterminowych z okresem spłaty pozostałym od dnia bilansowego:		
		powyżej 1 roku do 3 lat	powyżej 3 do 5 lat	powyżej 5 lat
1.	Zobowiązania długoterminowe	0,00	0,00	0,00

1.10. kwotę zobowiązań w sytuacji gdy jednostka kwalifikuje umowy leasingu zgodnie z przepisami podatkowymi (leasing operacyjny), a według przepisów o rachunkowości byłby to leasing finansowy lub zwrotny z podziałem na kwotę zobowiązań z tytułu leasingu finansowego lub leasingu zwrotnego: 0,00

L.p.	Wyszczególnienie	Kwota zobowiązania wg stanu na koniec roku obrotowego:
1.	Umowy leasingu kwalifikowane przez jednostkę zgodnie z przepisami podatkowymi (leasing operacyjny), a według przepisów o rachunkowości byłby to leasing finansowy	0,00
2.	Umowy leasingu kwalifikowane przez jednostkę zgodnie z przepisami podatkowymi (leasing operacyjny), a według przepisów o rachunkowości byłby to leasing zwrotny	0,00

1.11. łączną kwotę zobowiązań zabezpieczonych na majątku jednostki ze wskazaniem charakteru i formy tych zabezpieczeń: 0,00

L.p.	Wyszczególnienie zobowiązań zabezpieczonych na majątku jednostki	Stan na koniec roku obrotowego		Forma i charakter zabezpieczenia
		Kwota zobowiązania	Kwota zabezpieczenia	
1.				
2.				
	Razem:			

1.12. łączną kwotę zobowiązań warunkowych, w tym również udzielonych przez jednostkę gwarancji i poręczeń, także wekslowych, niewykazanych w bilansie, ze wskazaniem zobowiązań zabezpieczonych na majątku jednostki oraz charakteru i formy tych zabezpieczeń: 0,00

L.p.	Wyszczególnienie zobowiązań warunkowych	Stan na koniec roku obrotowego		Forma i charakter zabezpieczenia
		Kwota zobowiązania warunkowego	Kwota zabezpieczenia	
1.				
2.				
	Razem:			

1.13. wykaz istotnych pozycji czynnych i biernych rozliczeń międzyokresowych, w tym kwotę czynnych rozliczeń międzyokresowych kosztów stanowiących różnicę między wartością otrzymanych finansowych składników aktywów a zobowiązaniem zapłaty za nie: 0,00

L.p.	Wyszczególnienie istotnych pozycji czynnych i biernych rozliczeń międzyokresowych	Kwota wg stanu na koniec roku obrotowego
1.	Razem czynne rozliczenia międzyokresowe w tym:	0,00
1.1	czynne rozliczenia międzyokresowe kosztów stanowiące różnicę między wartością otrzymanych finansowych składników aktywów a zobowiązaniem zapłaty za nie	
2.	Razem bierne rozliczenia międzyokresowe w tym:	0,00

1.14. łączną kwotę otrzymanych przez jednostkę gwarancji i poręczeń niewykazanych w bilansie: 0,00

Lp.	Wyszczególnienie	Kwota wg stanu na koniec roku obrotowego
1.	Otrzymane przez jednostkę gwarancje niewykazane w bilansie	0,00
2.	Otrzymane przez jednostkę poręczenia niewykazane w bilansie	0,00

1.15. kwota wypłaconych środków pieniężnych na świadczenia pracownicze

Lp.	Wyszczególnienie	Kwota wypłacona w roku obrotowym
1.	Środki pieniężne na świadczenia pracownicze	113.677,96

W powyższym punkcie należy wykazać wartość świadczeń pracowniczych wypłaconych w trakcie roku obrotowego, tj.: nagrody jubileuszowe, odprawy emerytalne i rentowe, świadczenia urlopowe, świadczenia BHP, refundacja za okulary i umundurowanie.

1.16. inne informacje: nie dotyczy

W powyższym punkcie należy przedstawić inne, istotne zdaniem jednostki informacje .

2.1 wysokość odpisów aktualizujących wartość zapasów: 0,00

L.p.	Wyszczególnienie rodzaju zapasów (według pozycji bilansu)	Wysokość odpisów aktualizujących wg stanu na koniec roku obrotowego
1.		
2.		
3.		

2.2. koszt wytworzenia środków trwałych w budowie, w tym odsetki oraz różnice kursowe, które powiększyły koszt wytworzenia środków trwałych w budowie w roku obrotowym: 0,00

L.p.	Koszt wytworzenia środków trwałych w budowie	
	Wyszczególnienie	Kwota w roku obrotowym
1.	Ogółem koszty wytworzenia	0,00

W pozycji należy wykazać koszt środków trwałych wytworzonych we własnym zakresie, nie wykazuje się natomiast wartości środków trwałych w budowie realizowanych siłami obcymi, czyli wycenianych według cen nabycia.

2.3. kwotę i charakter poszczególnych pozycji przychodów lub kosztów o nadzwyczajnej wartości lub które wystąpiły incydentalnie: 0,00

L.p.	Wyszczególnienie poszczególnych pozycji przychodów lub kosztów o nadzwyczajnej wartości lub które wystąpiły incydentalnie	Charakter	Kwota w roku obrotowym
1.	Ogółem przychody o nadzwyczajnej wartości w tym:	0,00	0,00
2.	Ogółem przychody które wystąpiły incydentalnie w tym:	0,00	0,00
3.	Ogółem koszty o nadzwyczajnej wartości w tym:	0,00	0,00
4.	Ogółem koszty które wystąpiły incydentalnie w tym:	0,00	0,00

2.4. informację o kwocie należności z tytułu podatków realizowanych przez organy podatkowe podległe ministrowi właściwemu do spraw finansów publicznych wykazywanych w sprawozdaniu z wykonania planu dochodów budżetowych.

Nie dotyczy jednostki.

2.5. inne informacje

W powyższym punkcie należy przedstawić inne, istotne zdaniem jednostki informacje np. informacje dotyczące podzielonej płatności oraz stosowanego przewspółczynnika i struktury, informacje dotyczące struktury zatrudnienia

Wskaźniki proporcji oraz struktury wynoszą 0.

Zespół Przedszkoli w Obornikach nie prowadzi sprzedaży opodatkowanej VAT.

W Zespole Przedszkoli zatrudnionych jest:


- ✓ **nauczyciel początkujący – 6,73 etatu, w tym:**
 - 6 nauczycieli pełnozatrudnionych
 - 2 nauczycieli niepełnozatrudnionych – 0,73 etatu
- ✓ **nauczyciel mianowany – 6,32 etatu, w tym:**
 - 6 nauczycieli pełnozatrudnionych
 - 2 nauczyciel niepełnozatrudniony – 0,32 etatu

- ✓ **nauczyciel dyplomowany – 8,14 etatu**
 - 8 nauczycieli pełnozatrudnionych
 - 1 nauczyciel niepełnozatrudniony – 0,14 etatu
- ✓ **pracownicy administracyjno – obsługowi – 19,00 etatu, w tym:**
 - 19 pracowników administracyjno – obsługowych pełnozatrudnionych
- ✓ **nauczyciel PO**
 - 1 pracownik/nauczyciel PO pełnozatrudniony

3. Inne informacje niż wymienione powyżej, jeżeli mogłyby w istotny sposób wpłynąć na ocenę sytuacji majątkowej i finansowej oraz wynik finansowy jednostki

W punkcie tym należy wskazać przede wszystkim zdarzenia, które wystąpiły po dniu bilansowym, a w sposób istotny wpływają na sytuację majątkową i finansową jednostki.

Przedstawia się także zdarzenia, które wpływają na funkcjonowanie całej Gminy.

Nazwa i adres jednostki sprawozdawczej ZESPÓŁ PRZEDSZKOLI W OBORNIKACH ul. Młyńska 2B 64-600 Oborniki	Rachunek zysków i strat jednostki (wariant porównawczy) sporządzony na dzień 31-12-2025 r.	Adresat: Gmina Oborniki	
Numer identyfikacyjny REGON 302838560		Wysłać bez pisma przewodniego 42BB25573C6D26E5 	
		Stan na koniec roku poprzedniego	Stan na koniec roku bieżącego
A. Przychody netto z podstawowej działalności operacyjnej	479 336,60	524 042,40	
A.I. Przychody netto ze sprzedaży produktów	0,00	0,00	
A.II. Zmiana stanu produktów (zwiększenie - wartość dodatnia, zmniejszenie - wartość ujemna)	0,00	0,00	
A.III. Koszt wytworzenia produktów na własne potrzeby jednostki	0,00	0,00	
A.IV. Przychody netto ze sprzedaży towarów	0,00	0,00	
A.V. Dotacje na finansowanie działalności podstawowej	0,00	0,00	
A.VI. Przychody z tytułu dochodów budżetowych	479 336,60	524 042,40	
B. Koszty działalności operacyjnej	4 277 180,82	4 915 907,86	
B.I. Amortyzacja	53 972,11	56 750,58	
B.II. Zużycie materiałów i energii	321 393,59	538 492,25	
B.III. Usługi obce	344 417,05	128 622,23	
B.IV. Podatki i opłaty	69,00	69,00	
B.V. Wynagrodzenia	2 837 021,43	3 344 154,94	
B.VI. Ubezpieczenia społeczne i inne świadczenia dla pracowników	720 307,64	847 344,26	
B.VII. Pozostałe koszty rodzajowe	0,00	474,60	
B.VIII. Wartość sprzedanych towarów	0,00	0,00	
B.IX. Inne świadczenia finansowane z budżetu	0,00	0,00	
B.X. Pozostałe obciążenia	0,00	0,00	
C. Zysk (strata) z działalności podstawowej (A - B)	-3 797 844,22	-4 391 865,46	
D. Pozostałe przychody operacyjne	458,15	0,00	
D.I. Zysk ze zbycia niefinansowych aktywów trwałych	0,00	0,00	
D.II. Dotacje	0,00	0,00	
D.III. Inne przychody operacyjne	458,15	0,00	
E. Pozostałe koszty operacyjne	0,00	0,00	

Marta Jasińska-Cysek
główny księgowy

2026-03-27
rok, miesiąc, dzień

Krzysztof Hetmański
kierownik jednostki

E.I.	Koszty inwestycji finansowanych ze środków własnych samorządowych zakładów budżetowych i dochodów jednostek budżetowych gromadzonych na wydzielonym rachunku	0,00	0,00
E.II.	Pozostałe koszty operacyjne	0,00	0,00
F.	Zysk (strata) z działalności operacyjnej (C + D - E)	-3 797 386,07	-4 391 865,46
G.	Przychody finansowe	0,00	0,00
G.I.	Dywidendy i udziały w zyskach	0,00	0,00
G.II.	Odsetki	0,00	0,00
G.III.	Inne	0,00	0,00
H.	Koszty finansowe	0,00	0,00
H.I.	Odsetki	0,00	0,00
H.II.	Inne	0,00	0,00
I.	Zysk (strata) brutto (F+G-H)	-3 797 386,07	-4 391 865,46
J.	Podatek dochodowy	0,00	0,00
K.	Pozostałe obowiązkowe zmniejszenia zysku (zwiększenia straty)	0,00	0,00
L.	Zysk (strata) netto (I-J-K)	-3 797 386,07	-4 391 865,46

Marta Jasińska-Cysek
główny księgowy

2026-03-27
rok, miesiąc, dzień

Krzysztof Hetmański
kierownik jednostki

Wyjaśnienia do sprawozdania

Marta Jasińska-Cysek
główny księgowy

2026-03-27
rok, miesiąc, dzień

Krzysztof Hetmański
kierownik jednostki

Nazwa i adres jednostki sprawozdawczej		Adresat:	
ZESPÓŁ PRZEDSZKOLI W OBORNIKACH ul. Młyńska 2B 64-600 Oborniki		Gmina Oborniki	
Numer identyfikacyjny REGON 302838560		Wysłać bez pisma przewodniego 704C2691847E8924 	
Zestawienie zmian w funduszu jednostki sporządzone na dzień 31-12-2025 r.			
		Stan na koniec roku poprzedniego	Stan na koniec roku bieżącego
I.	Fundusz jednostki na początek okresu (BO)	4 536 637,54	5 256 171,96
I.1.	Zwiększenie funduszu (z tytułu)	4 263 073,21	4 811 321,41
I.1.1.	Zysk bilansowy za rok ubiegły	0,00	0,00
I.1.2.	Zrealizowane wydatki budżetowe	4 218 531,21	4 811 321,41
I.1.3.	Zrealizowane płatności ze środków europejskich	0,00	0,00
I.1.4.	Środki na inwestycje	0,00	0,00
I.1.5.	Aktualizacja wyceny środków trwałych	0,00	0,00
I.1.6.	Nieodpłatnie otrzymane środki trwałe i środki trwałe w budowie oraz wartości niematerialne i prawne	44 542,00	0,00
I.1.7.	Aktywa przejęte od zlikwidowanych lub połączonych jednostek	0,00	0,00
I.1.8.	Aktywa otrzymane w ramach centralnego zaopatrzenia	0,00	0,00
I.1.9.	Pozostałe odpisy z wyniku finansowego za rok bieżący	0,00	0,00
I.1.10.	Inne zwiększenia	0,00	0,00
I.2.	Zmniejszenia funduszu jednostki (z tytułu)	3 543 538,79	4 320 514,67
I.2.1.	Strata za rok ubiegły	3 073 037,14	3 797 386,07
I.2.2.	Zrealizowane dochody budżetowe	470 501,65	523 128,60
I.2.3.	Rozliczenie wyniku finansowego i środków obrotowych za rok ubiegły	0,00	0,00
I.2.4.	Dotacje i środki na inwestycje	0,00	0,00
I.2.5.	Aktualizacja środków trwałych	0,00	0,00
I.2.6.	Wartość sprzedanych i nieodpłatnie przekazanych środków trwałych i środków trwałych w budowie oraz wartości niematerialnych i prawnych	0,00	0,00
I.2.7.	Pasywa przejęte od zlikwidowanych lub połączonych jednostek	0,00	0,00
I.2.8.	Aktywa przekazane w ramach centralnego zaopatrzenia	0,00	0,00
I.2.9.	Inne zmniejszenia	0,00	0,00
II.	Fundusz jednostki na koniec okresu (BZ)	5 256 171,96	5 746 978,70

Marta Jasińska-Cysek
główny księgowy

2026-03-27
rok, miesiąc, dzień

Krzysztof Hetmański
kierownik jednostki

III.	Wynik finansowy netto za rok bieżący (+,-)	-3 797 386,07	-4 391 865,46
III.1.	zysk netto (+)	0,00	0,00
III.2.	strata netto (-)	-3 797 386,07	-4 391 865,46
III.3.	nadwyżka środków obrotowych	0,00	0,00
IV.	Fundusz (II+,-III)	1 458 785,89	1 355 113,24

Marta Jasińska-Cysek
główny księgowy

2026-03-27
rok, miesiąc, dzień

Krzysztof Hetmański
kierownik jednostki

Marta Jasińska-Cysek
główny księgowy

2026-03-27
rok, miesiąc, dzień

Krzysztof Hetmański
kierownik jednostki